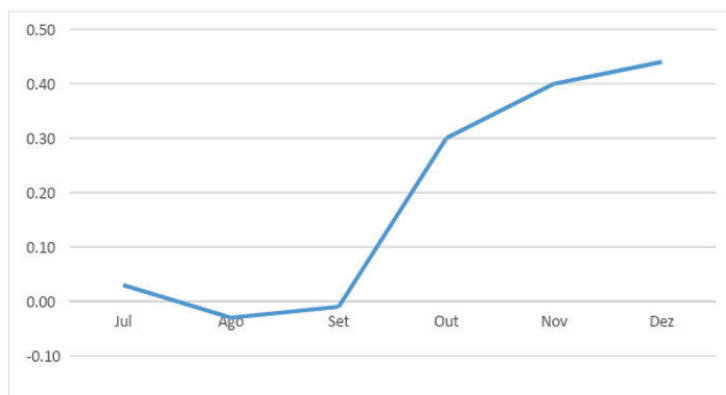


EVOLUÇÃO DO CUSTO DE VIDA EM SANTA MARIA DEZEMBRO DE 2019

O Índice do Custo de Vida de Santa Maria (ICVSM), calculado pelo Laboratório de Práticas Econômicas (LAPE), do Curso de Ciências Econômicas da Universidade Franciscana (UFN), fechou o mês de dezembro com inflação de +046%. No ano a variação foi positiva de +4,34% e nos últimos doze meses +3,29%. O ano de 2019 fica marcado pela aprovação da reforma de previdência, pelas tensões comerciais entre EUA e China, a queda expressiva da taxa Selic, saques do FGTS e a retomada do emprego, mesmo que de forma gradual. Para 2020, os desafios são a reforma administrativa e tributária, que busquem efetivamente o equilíbrio fiscal.



Área de Ciências Sociais
Curso de Ciências Econômicas
Laboratório de Práticas Econômicas (LAPE)

Equipe técnica

Professores: Mateus Sangoi Frozza (Coordenador Geral), Leandro Ribeiro Fontoura (Estatístico), Fábio Nascimento e Jaqueline Carla Guse (Analistas de Mercado).

Acadêmicos: Almir da Silva Fernandes (Curso de Ciências Contábeis), Andressa Alves Hinkelmann (Curso de Administração), Augusto da Silveira Rossi (Curso de Administração), Brenda do Santos (Curso de Ciências Contábeis), Danielle Lemos (Curso de Ciências Contábeis), Eduardo Maciel (Curso de Ciências Contábeis), Éliton Coelho (Curso de Ciências Contábeis), Emerson do Canto Gaspar (Curso de Ciências Econômicas), Gabrielle Leal Ribas (Curso de Ciências Contábeis), Paola Maciel (Curso de Administração), Pablo Feltrin (Curso de Ciências Contábeis), Rômulo Ramos Cassol (Curso de Ciências Contábeis), Deivid Marafiga Beck (Curso de Ciências Contábeis).

Secretária: Caroline da Silva Viçosa.

Tecnologia da Informação: Daniel Rovadoschi (Coordenador - TI).



Grupo	Peso (%)	Índice		Variação no mês (%)	Contribuição no mês (%)	Variação no ano (%)	Últimos 12 meses (%)
		Dez 2018	Dez 2019				
1) Alimentação	25,12	260,20	288,30	10,80	3,31	10,80	6,57
2) Habitação	26,07	265,13	255,41	-3,67	-0,81	-3,67	2,03
3) Artigos residência	3,03	139,50	144,23	3,39	0,07	3,39	1,81
4) Vestuário	5,26	213,01	203,84	-4,31	-0,03	-4,31	-3,62
5) Transporte	16,21	182,26	199,36	9,38	1,31	9,38	2,36
6) Saúde e Cuidados pessoais	7,32	197,70	221,61	12,10	0,93	12,10	2,56
7) Despesas pessoais	5,75	282,82	311,12	10,00	0,77	10,00	4,86
8) Educação	2,90	244,74	314,31	28,43	1,96	28,43	3,31
9) Comunicação	8,34	137,85	136,13	-1,25	-0,05	-1,25	-0,48
Geral	100,00	228,79	241,00	5,34	7,47	4,34	3,29

Tabela 1. Variação e contribuição do Índice do Custo de Vida de Santa Maria (ICVSM) em dezembro de 2019 (base: dezembro de 2005)*.

*Valores sujeitos a retificações.

O grupo **educação** teve a maior variação verificada dentre os grupos pesquisados pelo ICVSM no ano de 2019, de **+28,43%**. Justifica-se este aumento pelo reajuste das mensalidades escolares, cursos de idiomas, cursos técnicos e o crédito nas instituições de ensino superior, que fizeram reajustes acima da inflação verificada no período. Em dezembro o grupo se comportou de maneira estável.

A **saúde e cuidados especiais**, apresentou variação anual de **+12,10%**, motivada principalmente pelos reajustes concedidos pela Agência Nacional de Vigilância Sanitária (ANVISA), sobre medicamentos e planos de saúde. Em dezembro a variação foi de **+0,04%**, remédios analgésicos e antitérmicos (+8,2%), creme dental (+5,6%) e bronzeadores (+4,8%).

O grupo **alimentação** foi a terceira maior variação anual, registrando **+10,80%** e, **+0,34%** em dezembro. Altas significativas no sub-grupo carnes, como a costela (+35,8%) no ano e (+12,4%) no mês, traduzem o comportamento altista. Itens como sucos (+35,3%), miúdos de frango (+33,9%), leite em pó (+32,2%) e tomate (+30,7%) contribuíram para esta elevação.

Nas **despesas pessoais**, a variação no ano foi de **+10,0%** e **+0,63%** em dezembro, motivada pelo aumento do preço dos serviços de limpeza (faxinas) (+6,7%) e pelo aumento no preço das loterias.

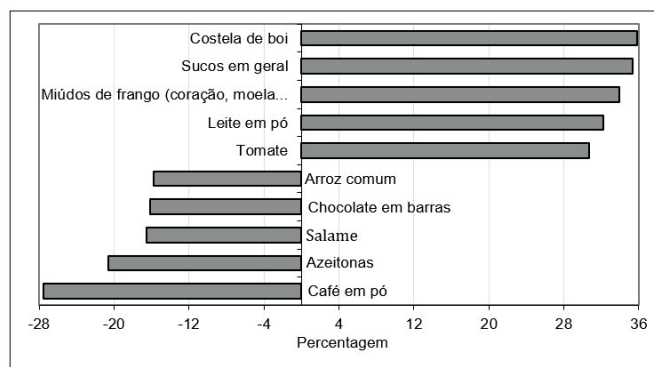


Figura 1: Variação dos itens que mais contribuíram com o ICVSM.

O grupo **transporte** registrou a variação de **+9,38%** no ano e, **+0,7%** no mês de dezembro. Em 2019, itens como passagens de avião (+31,9%), e passagens interestadual, intermunicipal convencional, passagem urbana convencional e urbana especial à média de aumentos chegou a +15,0%. Já os combustíveis sofreram aumentos no ano de +9,8%, em média.

Nos **artigos de residência**, o aumento anual foi de **+3,39%**, com dezembro apresentando alta de **+0,44%**, resultado

este impulsionado pelo aumento do preço dos ventiladores (+14,7%) e pelos aparelhos de ar condicionado (+7%).

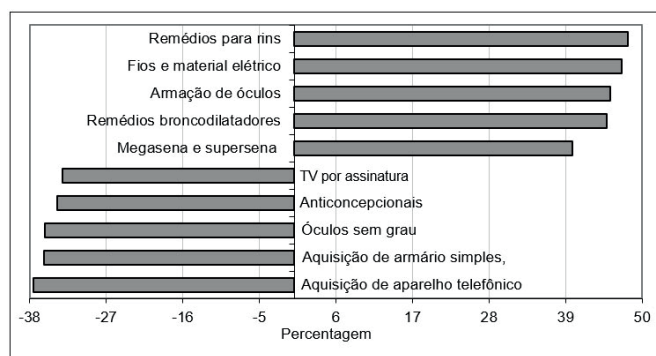


Figura2: Variação dos itens que mais contribuíram com o ICVSM.

Entre as deflações verificadas no ano, o grupo **vestuário** apresentou redução nos preços ao consumidor de **-4,31%**, mesmo com dezembro apresentando acréscimo de **+0,65%**, resultado esse motivado pelo aumento das camisetas homens (+15,4%), roupa de banho mulher (+11,8%) e bermuda e short infantil (+7,2%).

No grupo **habitação** a queda foi de **-3,67%** no ano e no mês **-0,08%**. Destacam-se as quedas na energia elétrica que em média decresceram -9%.

No grupo **comunicação** a queda anual foi de **-1,25%** e no mês **-0,48%**. Os preços do grupo permaneceram praticamente estáveis em dezembro, com uma pequena variação no preço dos telefones celulares +1,1%.